



УПРАВЛЕНИЕ ФЕДЕРАЛЬНОЙ  
СЛУЖБЫ ГОСУДАРСТВЕННОЙ  
СТАТИСТИКИ ПО РЕСПУБЛИКЕ  
КРЫМ И Г. СЕВАСТОПОЛЮ

# НЕПОЛНАЯ ЗАНЯТОСТЬ И ДВИЖЕНИЕ РАБОТНИКОВ

2 квартал 2024 года

30.08.2024

Республика Крым

# СОДЕРЖАНИЕ

Списочная численность работников	3
Численность принятых работников списочного состава	4
Численность принятых работников списочного состава по муниципальным образованиям	5
Численность выбывших работников списочного состава	6
Численность выбывших работников списочного состава по муниципальным образованиям	7
Численность работников списочного состава, находившихся в режиме неполного рабочего времени	8
Численность требуемых работников на вакантные рабочие места	9
Численность требуемых работников на вакантные рабочие места по муниципальным образованиям	10
Численность работников, намеченных к высвобождению	11
Численность женщин списочного состава, находящихся в отпуске по уходу за ребенком	12

# СПИСОЧНАЯ ЧИСЛЕННОСТЬ РАБОТНИКОВ\*

на 30 июня 2024 г., тыс. человек

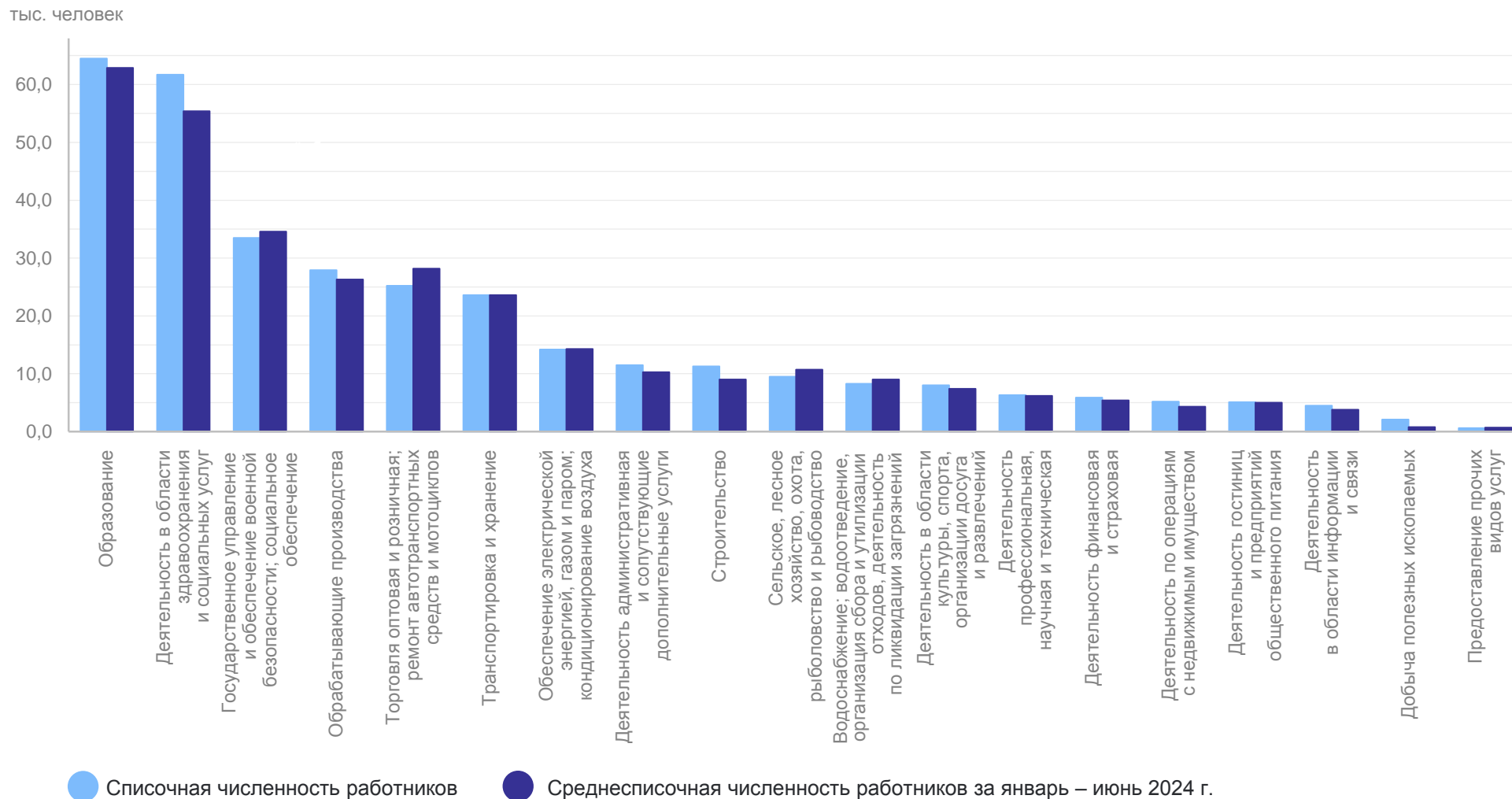
КРЫМСТАТ

Списочная  
численность  
работников

**328,9**

Среднесписочная  
численность  
работников  
за январь –  
июнь 2024 г.

**317,8**

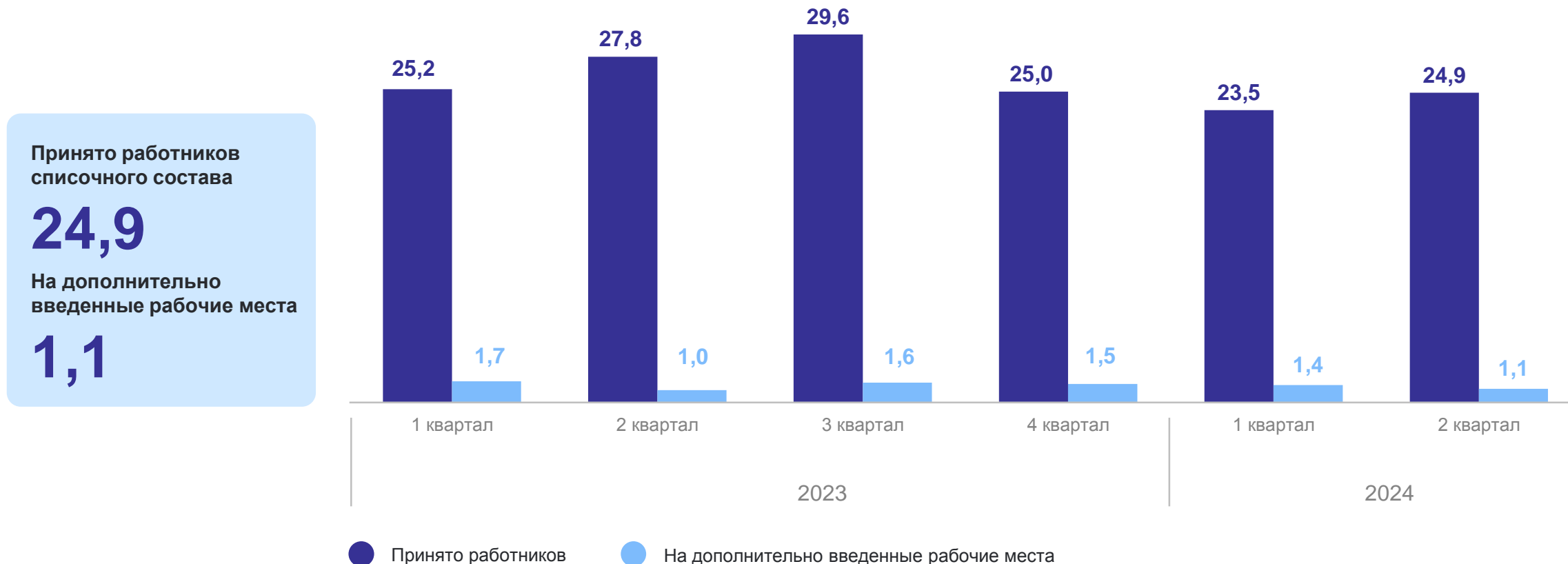


\*Данные приведены по организациям без субъектов малого предпринимательства.

# ЧИСЛЕННОСТЬ ПРИНЯТЫХ РАБОТНИКОВ СПИСОЧНОГО СОСТАВА\*

во 2 квартале 2024 г., тыс. человек

КРЫМСТАТ



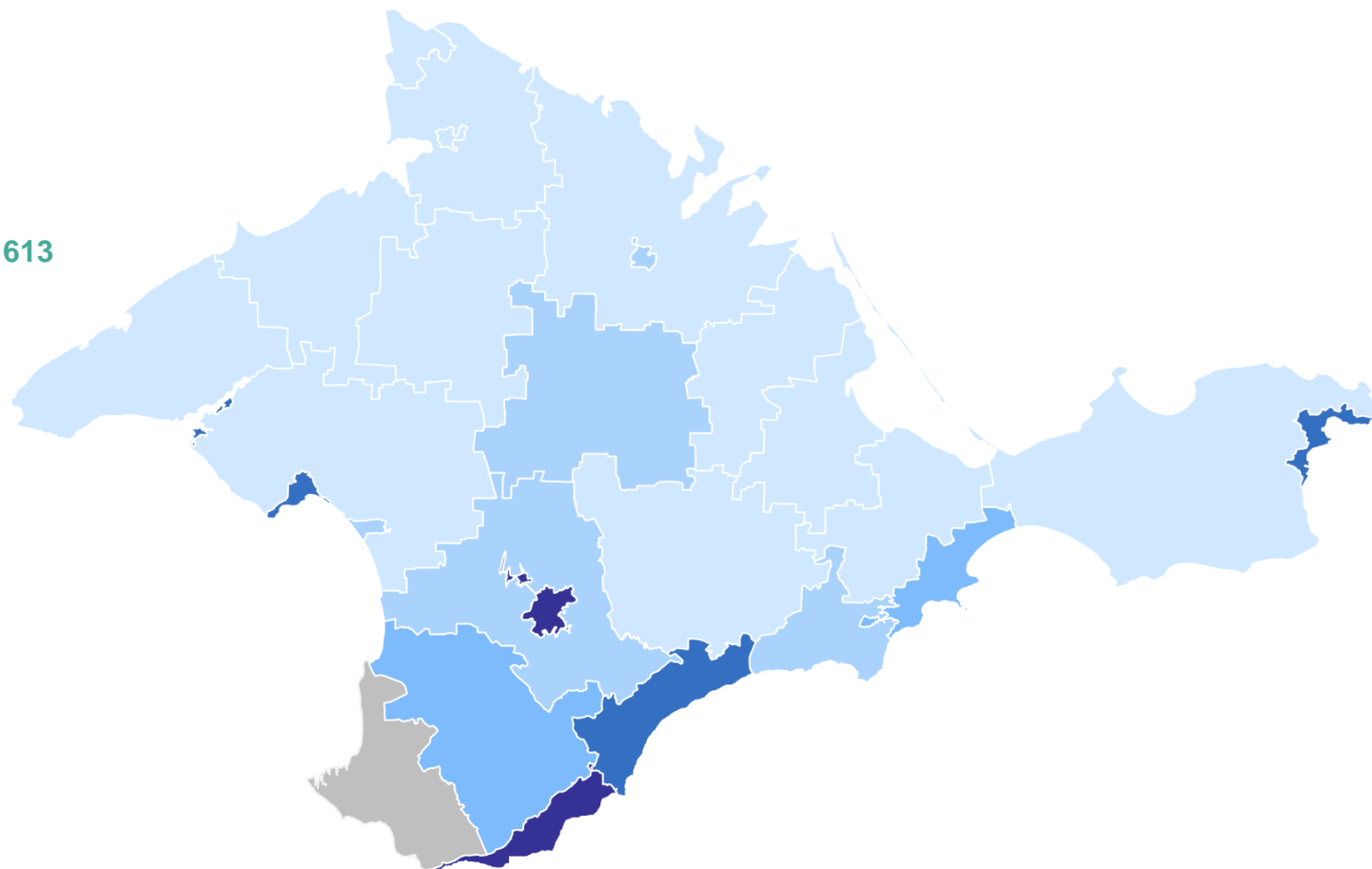
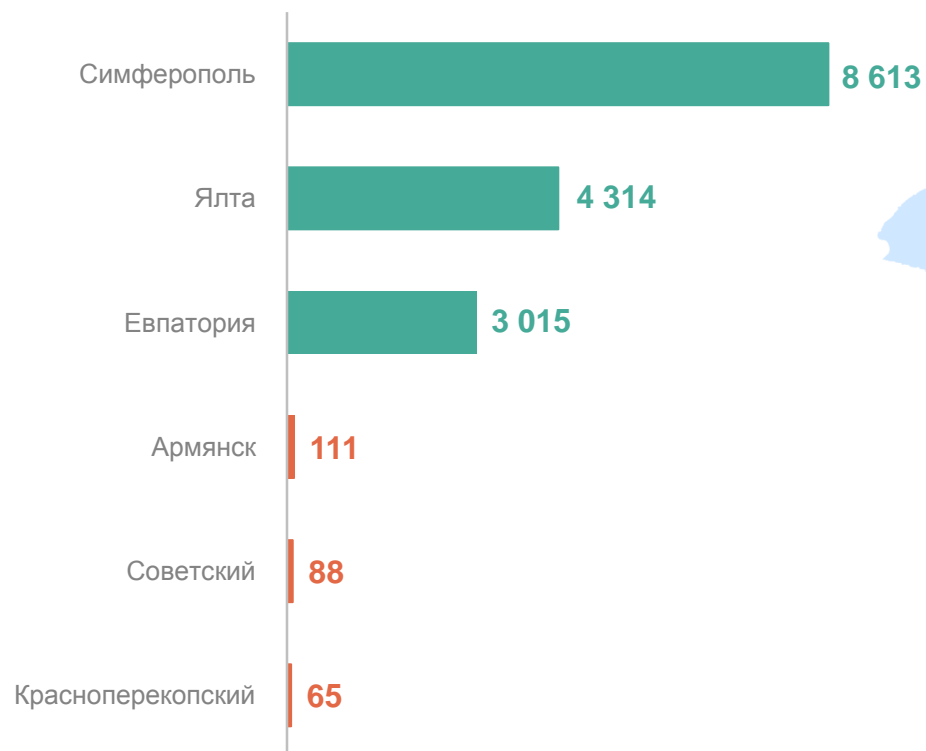
\*Данные приведены по организациям без субъектов малого предпринимательства.

# ЧИСЛЕННОСТЬ ПРИНЯТЫХ РАБОТНИКОВ СПИСОЧНОГО СОСТАВА ПО МУНИЦИПАЛЬНЫМ ОБРАЗОВАНИЯМ\*

КРЫМСТАТ

во 2 квартале 2024 г., человек

Наибольшая и наименьшая численность принятых работников



г. Севастополь 65-275 276-675 676-1 150 1 151-4 300 4 301-8 620

\*Данные приведены по организациям без субъектов малого предпринимательства.

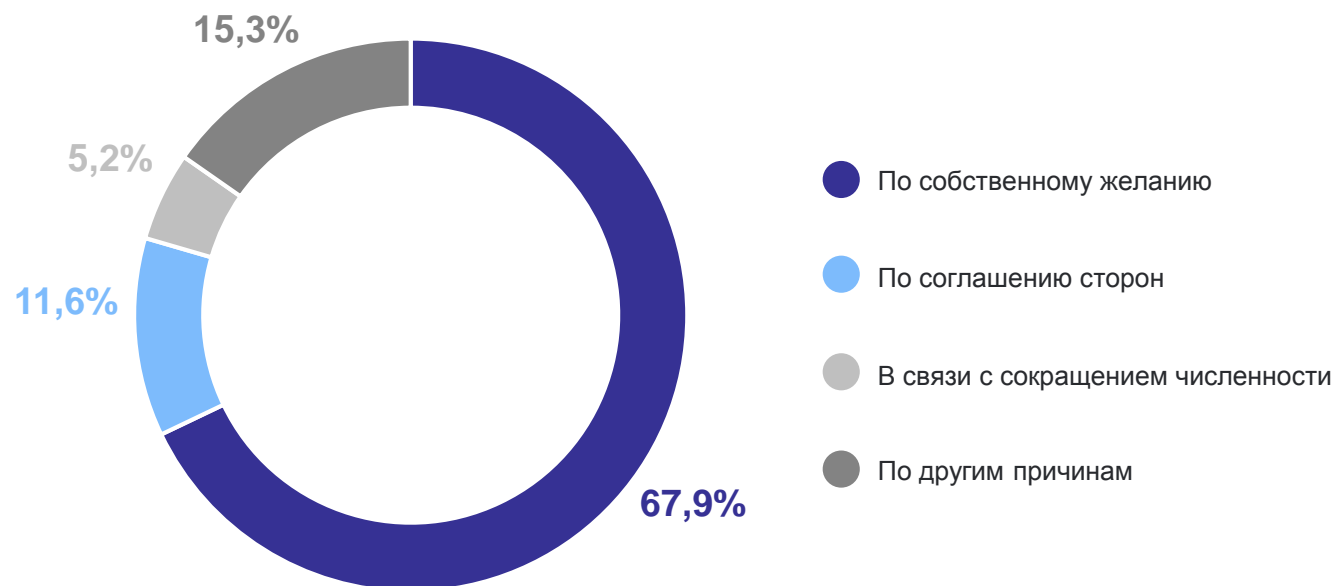
# ЧИСЛЕННОСТЬ ВЫБЫВШИХ РАБОТНИКОВ СПИСОЧНОГО СОСТАВА\*

во 2 квартале 2024 г., тыс. человек

КРЫМСТАТ

Структура численности по причинам выбытия

<b>Всего</b>	<b>26,5</b>
По собственному желанию	18,0
По соглашению сторон	3,1
В связи с сокращением численности	1,4
По другим причинам	4,1



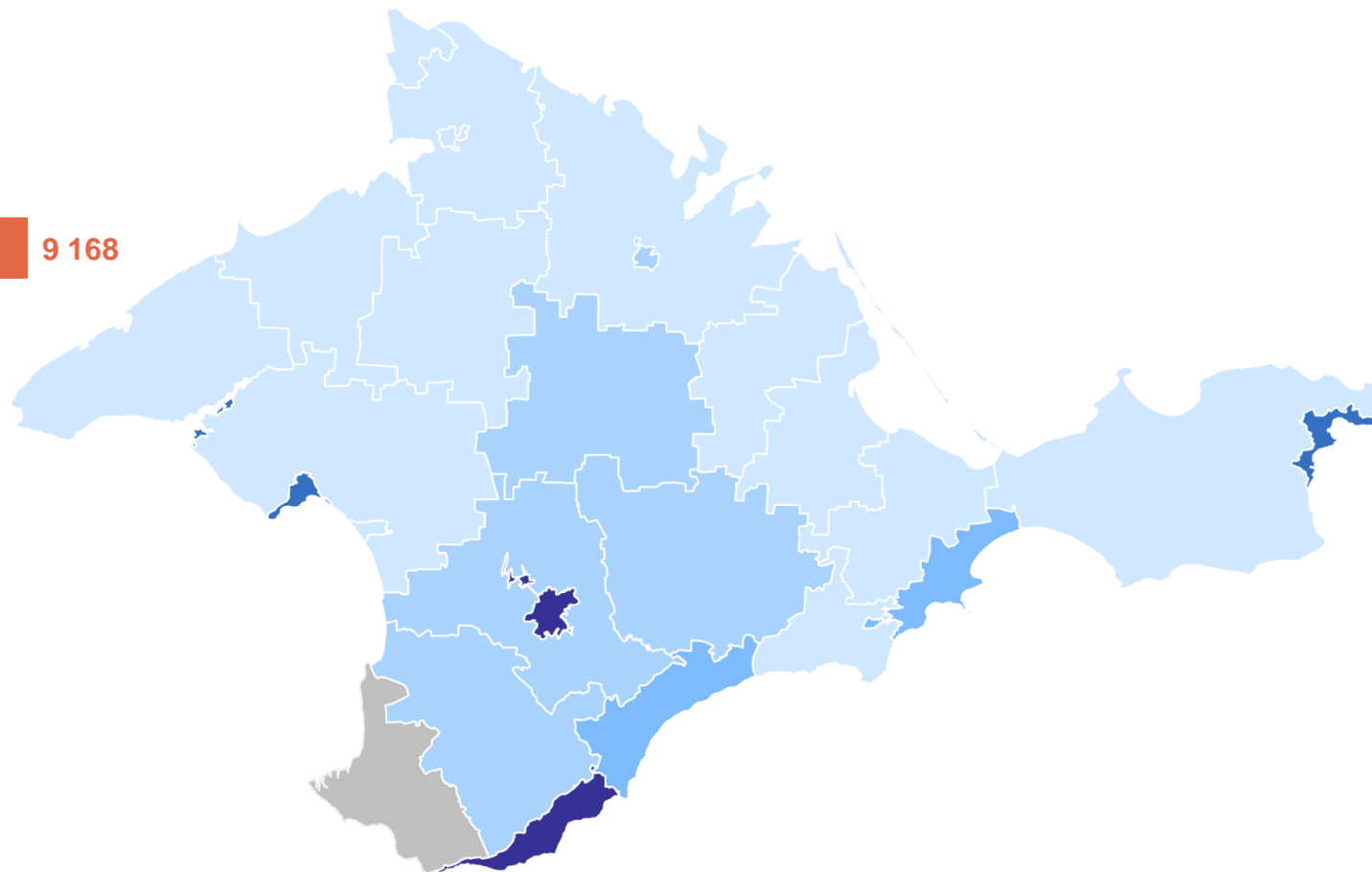
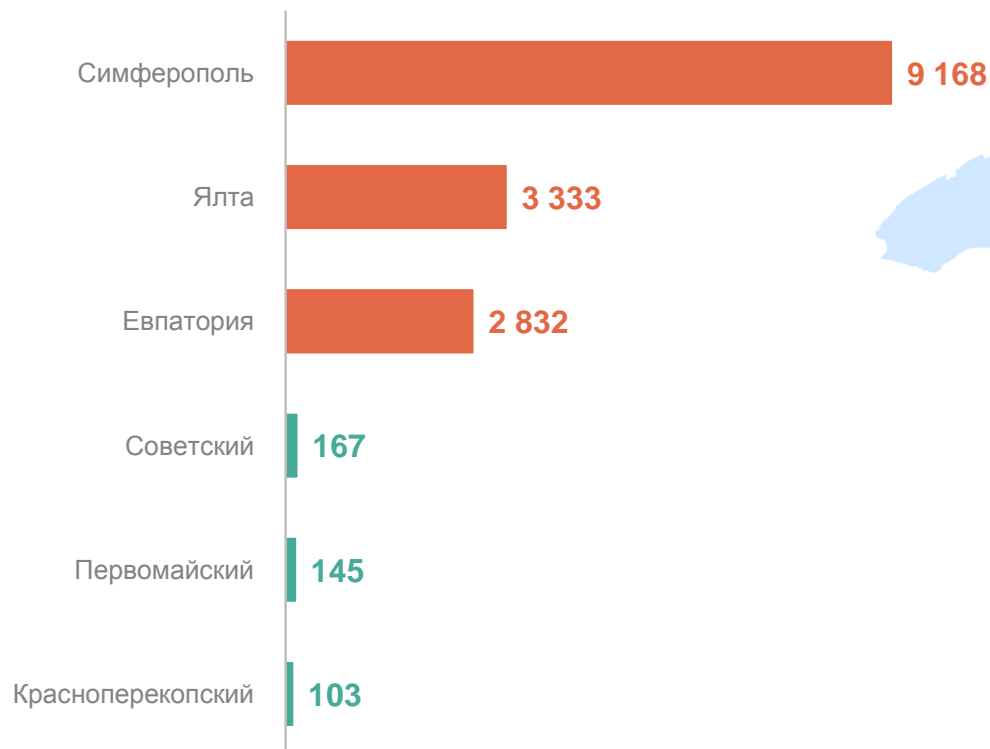
\*Данные приведены по организациям без субъектов малого предпринимательства.

# ЧИСЛЕННОСТЬ ВЫБЫВШИХ РАБОТНИКОВ СПИСОЧНОГО СОСТАВА ПО МУНИЦИПАЛЬНЫМ ОБРАЗОВАНИЯМ\*

КРЫМСТАТ

во 2 квартале 2024 г., человек

Наибольшая и наименьшая численность выбывших работников



● г. Севастополь ● 100-450 ● 451-900 ● 901-1 700 ● 1 701-3 300 ● 3 301-9 1700

\*Данные приведены по организациям без субъектов малого предпринимательства.

# ЧИСЛЕННОСТЬ РАБОТНИКОВ СПИСОЧНОГО СОСТАВА, НАХОДИВШИХСЯ В РЕЖИМЕ НЕПОЛНОГО РАБОЧЕГО ВРЕМЕНИ\*

КРЫМСТАТ

во 2 квартале 2024 г., тыс. человек

В % к списочной численности

По инициативе работодателя

**0,1**

По соглашению между  
работником и работодателем

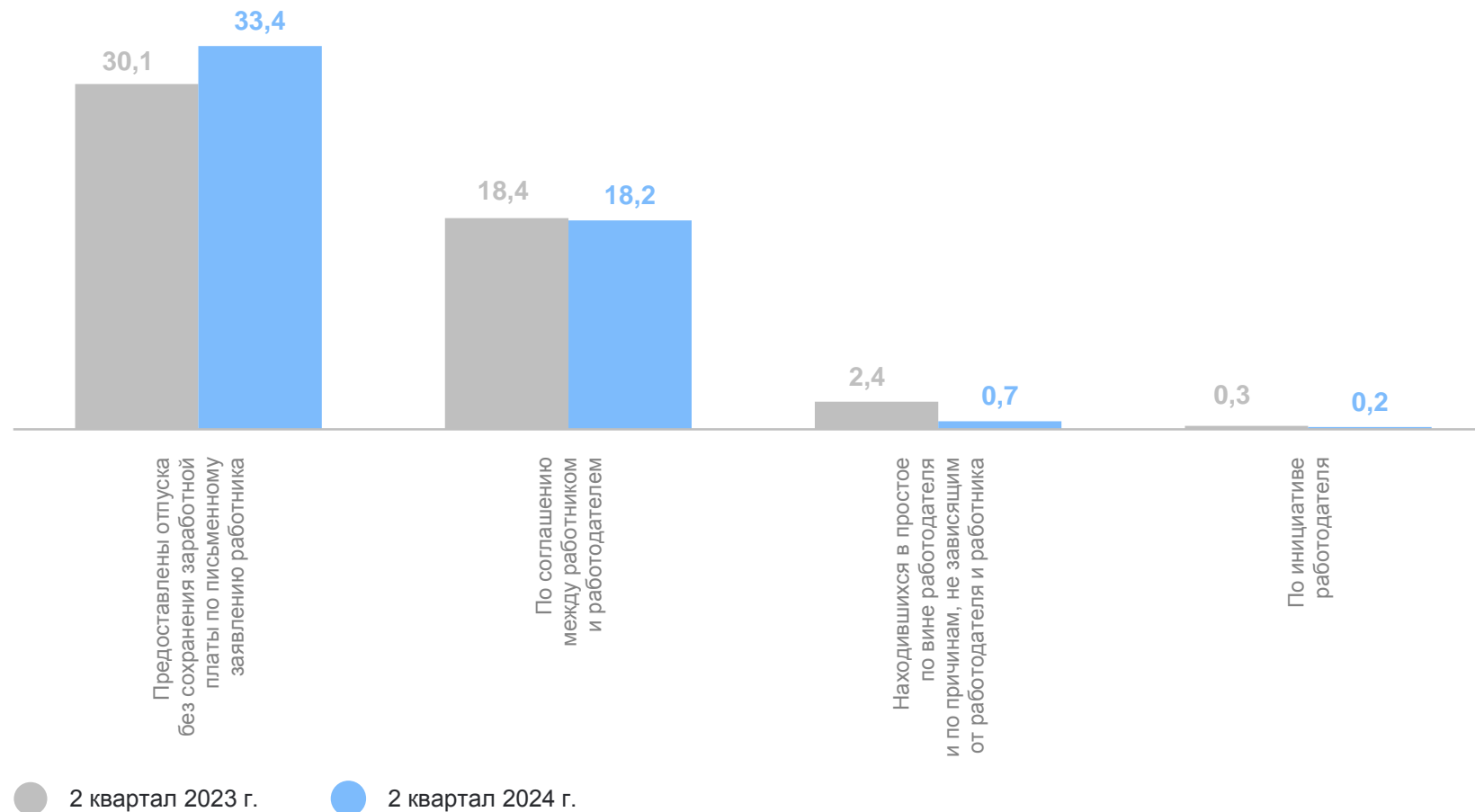
**5,5**

Находившихся в простое  
по вине работодателя  
и по причинам, не зависящим  
от работодателя и работника

**0,2**

Предоставлены отпуска  
без сохранения заработной  
платы по письменному  
заявлению работника

**10,1**



\*Данные приведены по организациям без субъектов малого предпринимательства.



# ЧИСЛЕННОСТЬ ТРЕБУЕМЫХ РАБОТНИКОВ НА ВАКАНТНЫЕ РАБОЧИЕ МЕСТА\*

во 2 квартале 2024 г., человек

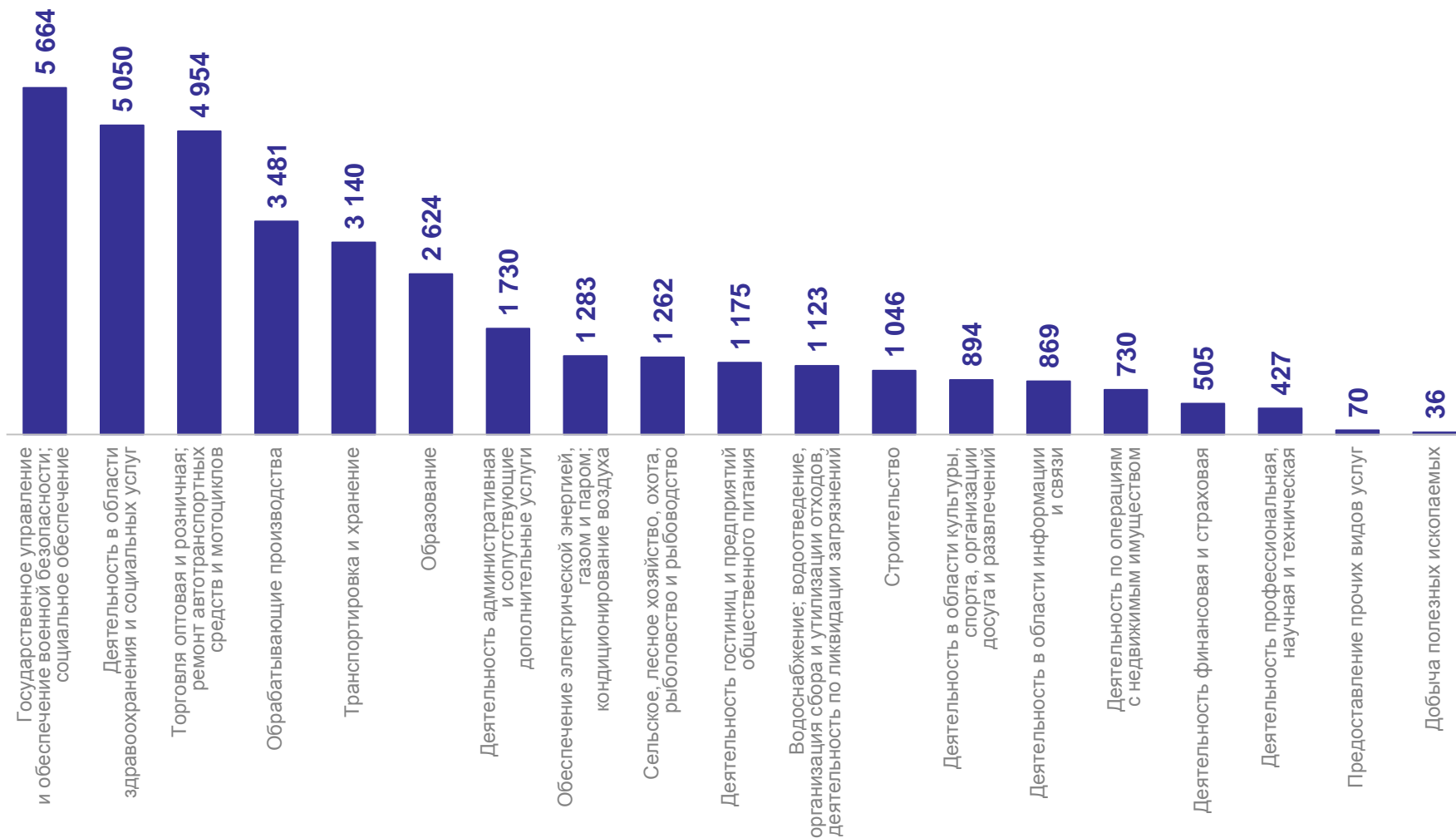
КРЫМСТАТ

Численность требуемых работников на вакантные рабочие места

**36,1** тыс. человек

В % к списочной численности работников на 30 июня 2024 г.

**11,0%**



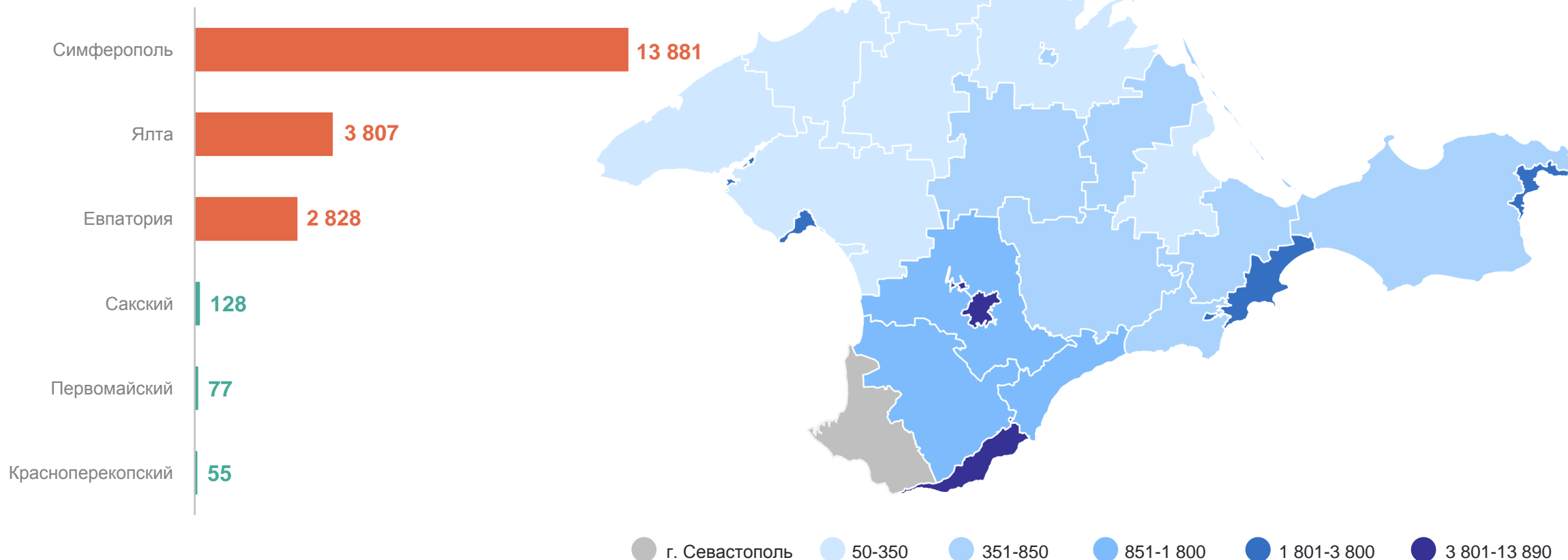
\*Данные приведены по организациям без субъектов малого предпринимательства.

# ЧИСЛЕННОСТЬ ТРЕБУЕМЫХ РАБОТНИКОВ НА ВАКАНТНЫЕ РАБОЧИЕ МЕСТА ПО МУНИЦИПАЛЬНЫМ ОБРАЗОВАНИЯМ\*

КРЫМСТАТ

во 2 квартале 2024 г., человек

Наибольшая и наименьшая численность  
требуемых работников на вакантные рабочие места



\*Данные приведены по организациям без субъектов малого предпринимательства.

# ЧИСЛЕННОСТЬ РАБОТНИКОВ, НАМЕЧЕННЫХ К ВЫСВОБОЖДЕНИЮ\*

во 2 квартале 2024 г., человек

КРЫМСТАТ

**707** Всего намечено к высвобождению

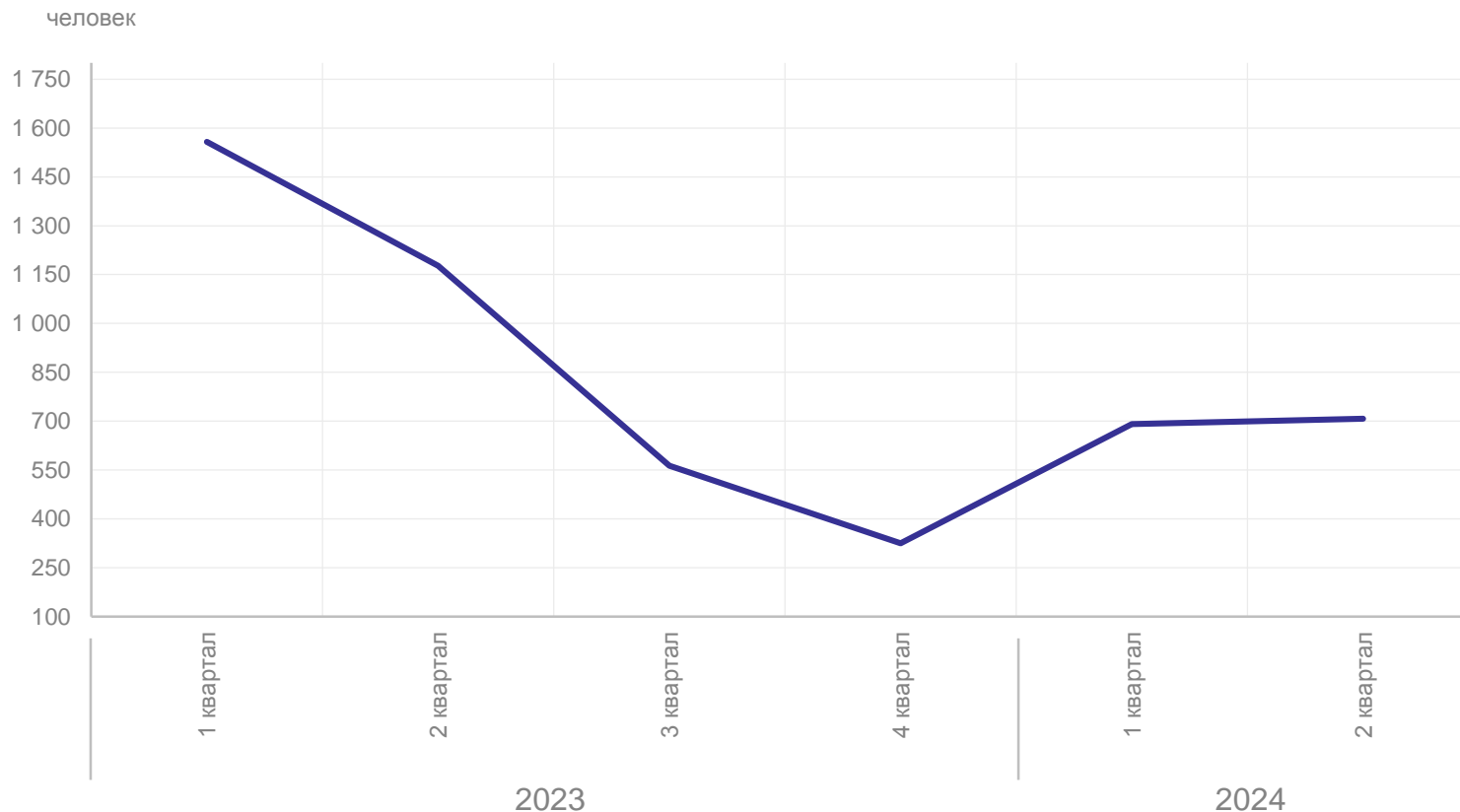
**232** Деятельность по операциям с недвижимым имуществом

**194** Образование

**2** Водоснабжение; водоотведение, организация сбора и утилизации отходов, деятельность по ликвидации загрязнений

**1** Деятельность финансовая и страховая

Динамика численности работников, намеченных к высвобождению



\*Данные приведены по организациям без субъектов малого предпринимательства.

# ЧИСЛЕННОСТЬ ЖЕНЩИН СПИСОЧНОГО СОСТАВА, НАХОДЯЩИХСЯ В ОТПУСКЕ ПО УХОДУ ЗА РЕБЕНКОМ\*

на 30 июня 2024 г., человек

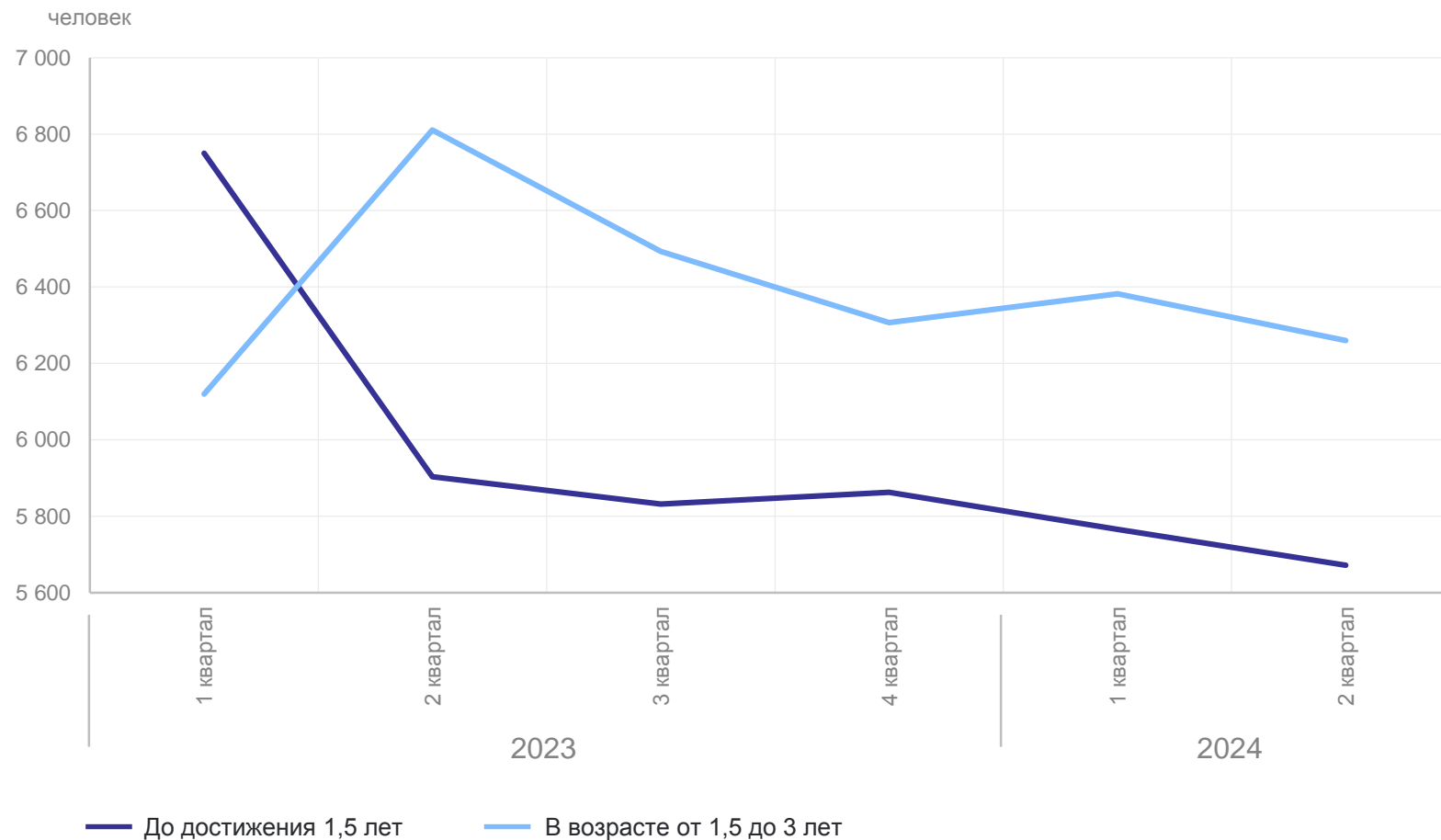
КРЫМСТАТ

До достижения 1,5 лет

**5 672**

В возрасте от 1,5 до 3 лет

**6 260**



\*Данные приведены по организациям без субъектов малого предпринимательства.